





ORINA Y UROCULTIVO EN EL PACIENTE CON SONDA VESICAL


Estimado/a paciente:


Estas son las indicaciones para obtener de manera correcta la muestra para el análisis solicitado por su médico. Es importante que siga los pasos. Por favor, lea las instrucciones con atención y recuerde que estamos a su disposición ante cualquier duda o aclaración.


-  **La muestra debe tomarse antes de comenzar el tratamiento antibiótico. Si terminó la medicación, esperar 72 horas para la toma muestra, y especificar nombre del antibiótico utilizado.**


-  **Si es posible realizar la toma inmediatamente luego del recambio de la sonda. Pinzar la sonda a 10 cm del meato durante 1 a 2 dos horas como máximo.**


Sin despinzar, desinfectar la sonda con Yodo Povidona al 10 %, a 3-4 cm por encima de la pinza.

-  **Extraer orina puncionando la sonda con jeringa y aguja.**

-  **Colocar la orina en frasco estéril.**

-  **Si está sujeto a antibióticos, especificar el nombre de los mismos y el tiempo que lleva tomándolos.**

-  **Remita al laboratorio de inmediato o dentro de las dos horas de finalizada la recolección como máximo, trascurrido ese tiempo, muchos elementos formes de la orina pueden destruirse.**

-  **Excepcionalmente, si fuera necesario la recolectar la muestra fuera del horario de atención del laboratorio, mantenga en la heladera hasta el momento de remitirla.**

**Por favor, cumpla con estas instrucciones.
La precisión y exactitud son nuestro objetivo.**

Gracias por elegirnos.

